

22.10.2020г. Кружок «Лего-конструирование». Методические рекомендации для детей старшего дошкольного возраста (старшая и подготовительная к школе группы)

Тема. Детская площадка.

Цель: моделирование игровой площадки.

Задачи: учить создавать сюжетные композиции. Развивать фантазию и воображение, самостоятельность, смекалку, творческую активность. Закреплять навыки построения устойчивых моделей. Воспитывать бережное отношение к труду людей.

Оборудование: конструктор Лего.


Технология выполнения.

Лего-разминка: дидактическая игра «Буквы» предлагаем смоделировать буквы П и О. Кто знаком с буквами строит по памяти, остальным можно нарисовать карандашом буквы.


Затем ребенок строит из лего-деталей буквы самостоятельно.

Предлагаем ребенку почувствовать себя архитектором, инженером и строителем. Построим детскую площадку, для лего-друзей такой, чтобы всем там было интересно, увлекательно, красиво и уютно!

1. Сначала построим скамейку, для этого берем две детали 2x2 и на них ставим деталь 2x6.





2. Построим качели - берем деталь 2x2 и сверху, по середине ставим две детали 2x6. На стыке двух деталей ставим 2x2. По краям деталей 2x6 ставим детали 2x2.



3. Построим горку берем детали 2x6 на него посередине поставить деталь 2x4, затем на деталь 2x4 по середине поставить 2x2. Это лесенка. К лесенке приставить деталь 2x6 к ко второй ступеньке (2x4).



4. Построим карусель для этого берем деталь 2x2 и на него на каждую кнопку прикрепляем детали 2x6 (4штук), которые смотрят налево, направо, вперед и назад. Затем деталь 2x2 ставим сверху на место соединения всех деталей 2x6.



Можно построить песочницу, лабиринты, высокие качели и другие снаряды.
Испытание детской площадки лего-человечками.

