

Муниципальное бюджетное дошкольное образовательное учреждение
«Детский сад общеразвивающего вида «Северяночка»

БЕЗОПАСНОСТЬ НАШИХ ДЕТЕЙ

Выполнила:
Хорошаева Ольга Анатольевна

п.г.т. Приобье 2020





Обеспечение безопасности семьи, а в особенности детей имеет очень важное значение.

Именно через ежедневное общение со своим ребенком вы узнаете о проблемах и вопросах, которые волнуют его и, решая с ним его проблемы, помогаете ему научиться правильно вести себя в той или иной ситуации.



Безопасность детей при пожаре

Детская неосторожность может стать причиной пожара.

Пожары происходят не только по причине детской неосторожности, в большинстве случаев дети просто не знают о безопасном обращении с огнеопасными приборами.

Детей постарше научите пользоваться телевизором и плитой, объясните, что без взрослых включать плиту - опасно.


Не нужно пугать малыша огнем, но однозначно расскажите о возможных последствиях пожара.

Многие считают, что детей пожарной безопасности должны начинать учить в школах.

Но в действительности, большинство «детских» пожаров, случаются еще в дошкольном возрасте.

Именно по этому, основы безопасности и первое знакомство с огнём – закладывают родители.





Современный ребенок практически не сталкивается с открытым огнем, поэтому необходимо начать с того, почему пламя – это не только средство для приготовления еды на пикнике, но и опасность. Перечислите все возможные причины возгорания. Это не только спички и зажигалки, но и петарды, увеличительные стекла, незакрытая дверца в печке, брошенные окурки. Объясните ребенку, что он должен не только следить за собой, но и обращать внимание на то, что делают другие. Объясните ребенку, что дым не менее опасен, чем огонь! Многие дети не знают об этом и полагают, что, пока нет пламени, игра является безобидной. Не забудьте предупредить малыша о том, что некоторые жидкости горят (ему это может казаться неправдоподобным). Масло, бензин, растворители лишь усилят пожар.

Вопрос: Какие правила пожарной безопасности знает Ваш ребенок?





Советы для родителей:

Внимательно следите, когда на плите что-то закипает; кипящая вода или суп могут залить огонь конфорки; кипящее масло, напротив, может само устроить пожар на плите;

Не допускайте детских игр с плитой, даже если газ от плиты отключен. Достаточно ошибиться всего один раз, чтобы ребенок, привыкший играть с выключателями, смог отравиться или взорвать дом.

Не оставляйте в розетках вилки электроприборов, в особенности включенных в сеть миксеров, кофемолок, мясорубок.

Домашнее электрооборудование нужно централизованно заземлить; Установите автоматические пробки. Кроме того, существуют специальные устройства, автоматически определяющие утечку тока при соприкосновении людей с силовыми магистралями; в таких случаях они блокируют подачу электроэнергии в жилище.





**ТЕЛЕФОН
СКОРОЙ ПОМОЩИ 03**

Отравление

Когда маленькие дети хотят узнать что-то получше, они часто пробуют это на вкус. Детский список предметов, которые непременно нужно проглотить, возглавляют, те, что похожи, по их мнению, на конфеты. Проблема в том, что малыши плохо отличают сладкие карамельки от таблеток. Последствия подобных ошибок могут оказаться весьма плачевными.

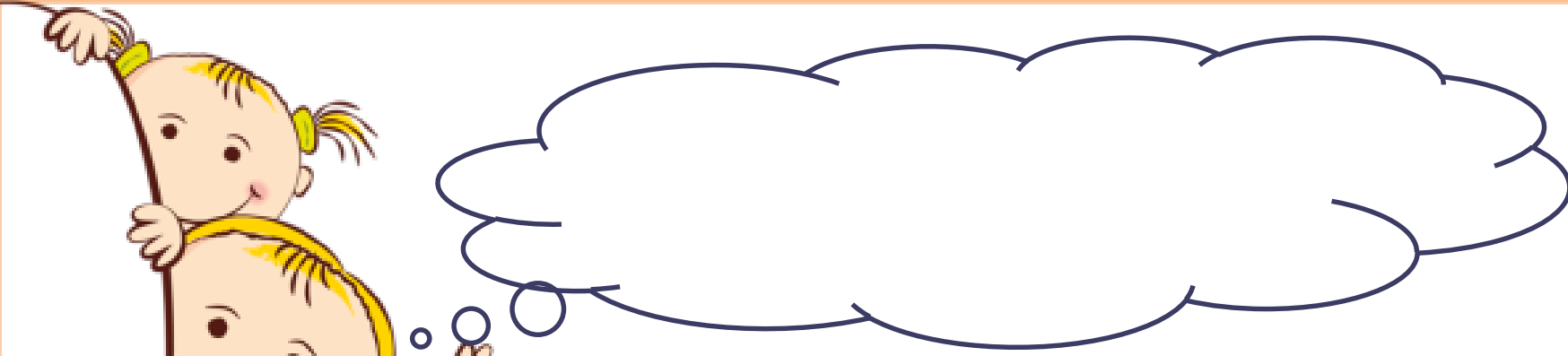
Вопрос: Чем дети могут отравиться в квартире? На улице?

Домашние химикаты также потенциально опасны для детей. Все они ядовиты. Эти вещества нужно собрать в несколько групп и запереть в не доступном для детей месте. Недоступное место – не шкаф под кухонной раковиной или под ванной!

Краски, скипидар, бензин, технические масла и растворители храните в специальных запирающихся шкафах.

Бутылки с алкогольными напитками, бензином, различными пятновыводителями – тоже источники опасности для детей. Они могут из любопытства отпить любой жидкости!





Соблюдение требований безопасности на детской площадке позволит сохранить жизнь и здоровье ваших детей!

Гулять на детской площадке полезно, но бывает и небезопасно.

Чтобы не было беды, запомните несколько правил.

- Перед тем как гулять ребенку на детской площадке убедитесь, что на качелях и лесенках нет торчащих болтов, острых углов и крючков.
- Не позволяйте маленьким детям играть на высоте, скатываться с крутых горок и самостоятельно качаться на качелях.
- Убедитесь, что на площадке нет крупного мусора, стекла и других материалов, которые могут навредить ребенку.






Ребенок в салоне автомашины целиком и полностью зависит от водителя.

К сожалению, пренебрежение элементарными мерами безопасности родителями не только для себя, но и для ребенка, может закончиться очень трагично.

Особенно, если при движении автомашины ребенок располагается на руках. В этом случае ошибочно полагать, что, держа на руках, мы его оберегаем.

При столкновении или резком торможении вес пассажира возрастает в несколько раз, и удержать ребенка от резкого удара практически невозможно.

Использование детского автомобильного средства снижает риск тяжелых и смертельных травм при ДТП среди детей до 5ти лет на 70%.





Родителям важно помнить об основных правилах безопасности детей на дороге, учитывать, что необходимо использовать автокресла при перевозке малышей, выбрать модель поведения за рулем, соответствующую времени суток и погодным условиям, обеспечивать детям пассивные средства защиты на двухколесных транспортных средствах.





Одним словом, безопасность детей – почти всегда дело рук их родителей. Будьте внимательны к своему ребенку, будьте достойны его доверия – и большинство несчастных случаев можно будет предупредить.

