

18.11.2020г. Кружок «Лего-конструирование».

Методические рекомендации для детей старшего дошкольного возраста (старшая и подготовительная к школе группы)

Тема. Обезьянка, лев.

Цель: моделирование животных из деталей конструктора.

Задачи: учить находить и выделять характерные особенности объекта. Закреплять умение анализировать конструктивную модель. Развивать пространственную ориентировку, наглядно-образное мышление, интерес к конструированию разных животных. Расширить знания о животных жарких стран. Воспитывать любознательность.

Оборудование: конструктор Лего.

Технология выполнения


Лего-разминка: дидактическая игра «Собери модель по памяти». Показать модель из 4-5 деталей, затем закрыть. Дети по памяти собирают модель, соблюдая размеры деталей, цвета, расположение и чередование их, затем сравнивают с образцом.

Д/и «Построй букву Л и О» - на развитие памяти, сообразительности и на знание букв.


Расскажите о животных жарких стран о львах и обезьянах, об особенностях их внешнего вида, о местах обитания и пропитания.



Начинаем строить льва с лап, затем выкладываем туловище с хвостом.




Для головы с гривой берем красного цвета деталь 2x4 и на него поперек ставим желтого цвета деталь 2x4. Дальше по образцу моделируем гриву и соединяем голову с туловищем. Все, хищник жарких стран, лев готов.





Начнем моделировать обезьянку. Сначала для лап берем две детали 2x4 и ставим их рядом. Между ними поперек ставим деталь 2x6 для хвоста. На хвост справа ставим друг на друга две детали 2x2. Далее моделируем по образцу.



Обезьяна готова. Можно менять положение лап и обыгрывать постройку.

